

ATINA

design SIMONE MICHELI



ATINA è una poltrona compatta perfettamente equilibrata dal punto di vista ergonomico. Le dimensioni contenute e il profilo sinuoso le donano una particolare gentilezza stilistica. Progettata per l'home theater diventa facilmente protagonista di una zona lettura o preziosa alleata di angoli ricercati.

ATINA is a compact armchair with a perfect ergonomic balance. Its small size and sinuous profile give it a peculiar gracefulness. Designed for home-theater, ATINA can easily become the main focus in any reading area or a great ally when furnishing a sophisticated corner.

ATINA

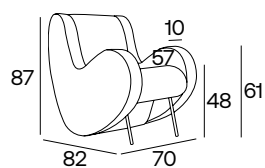
design SIMONE MICHELI




ATINA


design SIMONE MICHELI

1P / 1S



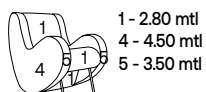
70 cm / 27.56"
82 cm / 32.28"
87 cm / 34.25"
48 cm / 18.90"
57 cm / 22.44"
61 cm / 24.02"
10 cm / 3.94"

 **39 kg / 86 Lb**

 **0.52 m³**

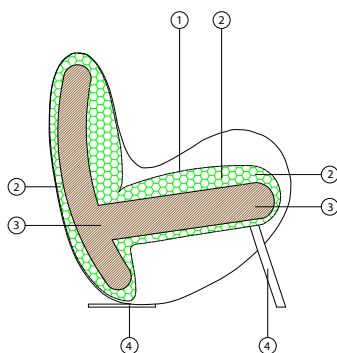
 **6.30 mtl**
tessuto cliente /
customer fabric
H 140 cm

11.72 mtl
pelle cliente /
customer leather



ATINA

design SIMONE MICHELI



MATERIALI / MATERIALS

- 1 - tessuto/pelle
 - 2 - poliuretano espanso indeformabile di diverse densità e strato di fibra di dacron® 100 gr
 - 3 - telaio in multistrato di legno di abete
 - 4 - piedi tubolari-base P 45 in metallo verniciato a sezione tonda, Ø 2 cm h 27.5 cm
- 1 - fabric/leather
 - 2 - high resilience polyurethane foam of different densities and dacron® fiber 100 gr layer
 - 3 - structural frame in plywood
 - 4 - circular varnished tubular metal feet-base P 45, Ø 2 cm h 27.5 cm

PIEDI / FEET



CARATTERISTICHE / TECHNICAL FEATURES

SFODERABILITÀ / COVER REMOVAL



VARIANTI / VERSIONS



PIEDI / FEET



Ral colore a scelta
Ral color of your
choice

RIVESTIMENTI CONSIGLIATI / SUGGESTED FABRICS

VELLUTO / VELVET

LEMMING 29500
CAT. ELEGANT

LUNA/Z CS
CAT. EXTREME

JAGUARD

AMARA
CAT. ELEGANT

ANGEL COMBO
CAT. EXTRA

ANGEL CHEVY
CAT. LUSO

ANGEL JUMBO
CAT. EXTRA

SOLE CS
CAT. ELEGANT

LANA / WOOL

NEMI MELANGE
CAT. LUSO

FENICE
CAT. SUPER

EUROPOST 2
CAT. ELEGANT

BIELASTICO / BIELASTIC

MIRAGE
CAT. LUSO

SPRINT
CAT. LUSO

FINTEPELLI / ARTIFICIAL LEATHER

VINTAGE
CAT. EXTRA

TIFFANY CONTRACT
CAT. LUSO/SUPER

HAPPY
CAT. LUSO/EXTRA

PELLI / LEATHER

MOON
CAT. EXTREME

FLOWER
CAT. ELEGANT

BASIC
CAT. ELEGANT

LUX
CAT. TOP

RÈTRO
CAT. TOP

NABUK
CAT. PLUS

Per la gamma completa di colori, tessuti, pelli ed ecopelli consultare la cartella materiali presente sul sito:
<https://adrenalina.it/finiture/>

For the full range of colours, fabrics, leathers please browse the materials folder on the website:
<https://adrenalina.it/en/finishings/>